APIEU Mille feuilles

L'écologie urbaine, une école de la vie

PROGRAMME D'ANIMATIONS

Élémentaires

Atelier Permanent d'Initiation

à l'Environnement Urbain

Élémentaires

Sommaire

FAISONS LE PLEIN D'ÉNERGIES – P1
ÉCLAIRE-MOI SUR LES ÉNERGIES – P2
L'ÉNERGIE DE MON ÉCOLE – P3
ÉCOCONSTRUISONS NOTRE AVENIR – P4
SUR LE CHEMIN DE L'ARBRE – P5
LA VIE D'UN ARBRE – P6
A LA RENCONTRE DES ARBRES – P7
L'AIR ET LA VIE – P8
LE CLIMAT CHANGE. ET NOUS ? – P9
PERLE D'EAU – P10
L'EAU DANS LA VILLE – P11
SUR LES BORDS DE LA RIVIÈRE – P12
MES DÉCHETS, QU'EST-CE QUE J'EN FAIS – P13
LA PROPRETÉ DE MON QUARTIER – P14
CHUT, JE VIS – P15
PAYSAGE SONORE DU QUARTIER – P16
LA GUÊPE ET LE PAPIER – P17
HISTOIRE DE PAPIER – P18
QUELLES PETITES BÊTES ! – P19
D'ROLE DE PETITES BÊTES – P20
VISITE DE MILIEUX – P21
LES LIENS ENTRE LES ÊTRES VIVANTS – P22
DÉPLAÇONS-NOUS AUTREMENT – P23
CIRCUL'EN VILLE – P24
EXPLORATIONS URBAINES – P25
LECTURE DE PAYSAGE – P26
SUR LA PISTE DU TRAMWAY – P27
MOBILISONS-NOUS – P28
DU PRODUIT JUSQU'À L'ASSIETTE – P29
CONSOMMATEUR RESPONSABLE – P30
AGRICULTIVONS-NOUS UN PEU – P31
AGRICULTURE DURABLE – P32
SAVE YOUR PLANET GAME – P33
RENCONTRE DU 3EME TYPE – P34
JE FABRIQUE MES COSMÉTIQUES – P35

AGRICULTIVONS-NOUS UN PEU

Objectifs

- Découvrir le monde agricole et ses acteurs
- Comprendre le lien entre le champ et l'assiette
- Prendre conscience que l'agriculture façonne les paysages
- Comprendre les enjeux environnementaux d'un paysage agricole. .



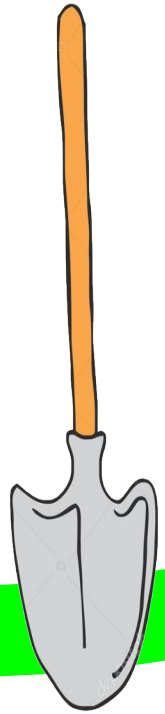

Déroulé de l'animation

∞ Mémory sur les métiers liés à l'agriculture.
∞ Découverte du lien entre un ingrédient, à partir de quoi est-il fait, qui le produit, qui le transforme, qui le vend et où l'acheter. Jeu de placements de vignettes.
∞ Photolangage agricole.
∞ Les différentes productions agricoles de son département (et les situer).

Modalités

› A destination des CE2/CM1/CM2
› Tarif : 190 € + frais kilométriques
› Durée : 1/2 journée
› Lieu : En classe
› Période : Tout au long de l'année
› 1 éducateur

L'agriculture



AGRICULTURE DURABLE

Objectifs

- Comprendre les différents moyens de produire un même aliment.
- Découvrir le chemin d'un aliment depuis son lieu de production.
- Apprendre à mieux manger



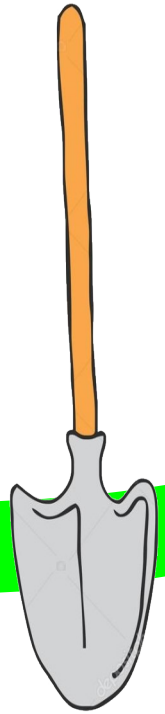

Déroulé de l'animation

- Jeu théâtral du poulet
- Le circuit de la tomate
- Vidéo Vinc' et Lou
- La bioaccumulation des produits chimiques
- Tableau des saisons pour les fruits et légumes
- Les habitudes alimentaires
- Faites vos courses
- Charte consomm'acteur

Modalités

- A destination des CE2/CM1/CM2
- Tarif : 190 € + frais kilométriques
- Durée : 1/2 journée
- Lieu : En classe
- Période : Tout au long de l'année
- 1 éducateur

L'agriculture



Designed by rawpixel.com/Freepik

SAVE YOUR PLANET GAME

Objectifs

- Acquérir du vocabulaire et notions liées au développement durable.
- Développer leur logique d'après une problématique
- Créer de la cohésion au sein du groupe

Déroulé de l'animation

∞ « Le constat est sans appel, la planète Terre, notre petite planète bleue est malade.
A vous de trouver le remède en résolvant une série d'énigmes dans un temps imparti. TIC TAC … »
Voici comment débute la séance…

∞ Les élèves se penseront dans un premier temps en compétition mais la coopération les mènera à la victoire. Enfin peut-être…

Modalités

› A destination du CP au CM2

› Tarif : 110 € + frais kilométriques

› Durée : 1h30

› Lieu : En classe

› Période : Tout au long de l'année

› 1 éducateur

Escape Game

RENCONTRE DU 3EME TYPE

Objectifs

- Travailler autour du bien être
- Prendre confiance en soi
- Développer le sensoriel, la motricité.
- Découvrir les besoins des êtres vivants
- De nombreuses autres pistes peuvent être explorées !

Modalités

› A destination du CP au CM2

› Tarif : 120 € + frais kilométriques

› Durée : 1h30

› Lieu : En classe

› Période : Tout au long de l'année

› 1 éducatrice diplômée de l'institut AGATEA

Médiation animale

Déroulé de l'animation

∞ Lors ce cette animation, les enfants pourront découvrir ces petits animaux, leurs besoins, leur mode de vie…, réaliser des activités sensorielles, préparer une assiette d'aliments et bien sûr, ils pourront les chouchouter !

∞ Arbre à émotions pour les CP-CE1/arbre à mots pour les plus grands

∞ Création d'une fiche d'identité sur les rongeurs

JE FABRIQUE MES COSMÉTIQUES

Objectifs

- Apprendre à faire soi-même
- Suivre des consignes à partir d'une vidéo
- Savoir manipuler des outils : pince-chauffante, balance
- Développer ses capacités manuelles et se repérer en 3D grâce au pliage
- Adopter un comportement responsable dans les produits d'hygiène

Déroulé de l'animation

∞ Trois ateliers seront réalisés :

-Fabrication de deux savons/élèves. A partir d'une base savon, les élèves chauffent, choisissent les parfums et les couleurs avant de mettre la pâte dans le moule de leur choix.

-Pliage de la boîte en origami

-Texte à trous de la recette

∞ Les ingrédients dangereux, le greenwashing

Pour Noël ou pour la fête des mères, pensez aux savons !

Modalités

› A destination du CE2 au CM2

› Tarif : 215 € + frais kilométriques

› Durée : 1/2 journée

› Lieu : En classe

› Période : Tout au long de l'année

› 1 éducatrice formée à l'animation d'ateliers cosmétiques

Cosmétique DIY

Designed by Freepik

Pour conclure…

Possibilité de réaliser un module spécifique suivant les attentes de l'enseignant.

Nous pouvons nous adapter spécifiquement à votre projet et réaliser un module d'animations qui peut varier dans le nombre de séances.
Si vous souhaitez mener des activités par vous-même, l'APIEU Mille Feuilles peut également vous prêter des outils pédagogiques.
Un centre de ressource avec des DVD/livre/jeu est disponible dans nos locaux.
N'hésitez pas à nous contacter.

Adhésion

Une animation réalisée dans votre école vous offre l'adhésion à l'association.
Celle ci vous donne droit à des prêts de jeux, livres et vidéos. Vous pouvez également participer à notre programme de visites annuelles.

Toute l'équipe d'éducateurs de l'APIEU vous attend :

Alexandra
Karine
Jérôme

et vous promettent des

Animations
Pédagogiques
Inoubliables
Enrichissantes
et **U**ltra-géniales